


## II. Información Presupuestaria

AVANCE DE GESTIÓN FINANCIERA DEL 1º DE ENERO AL 30 DE JUNIO  
INSTITUTO DE CULTURA FÍSICA Y DEPORTE DEL ESTADO DE ZACATECAS

 2021



# II. I. Información Presupuestaria

## Estado Analítico de Ingresos

AVANCE DE GESTIÓN FINANCIERA DEL 1º DE ENERO AL 30 DE JUNIO  
INSTITUTO DE CULTURA FÍSICA Y DEPORTE DEL ESTADO DE ZACATECAS

 2021

Rubro de Ingresos	Ingreso						Diferencia (6 = 5 - 1)
	Estimado (1)	Ampliaciones y Reducciones (2)	Modificado (3= 1 + 2)	Devengado (4)	Recaudado (5)		
Impuestos	0	0	0	0	0	0	0
Cuotas y Aportaciones de Seguridad Social	0	0	0	0	0	0	0
Contribuciones de Mejoras	0	0	0	0	0	0	0
Derechos	0	0	0	0	0	0	0
Productos	0	0	0	0	0	0	0
Aprovechamientos	0	48,735	48,735	48,735	48,735	48,735	48,735
Ingresos por Ventas de Bienes, Prestación de Servicios y Otros Ingresos	0	307,334	307,334	307,742	300,265	300,265	300,265
Participaciones, Aportaciones, Convenios, Incentivos Derivados de la Colaboración Fiscal y Fondos Distintos de Aportaciones	0	0	0	0	0	0	0
Transferencias, Asignaciones, Subsidios y Subvenciones, y Pensiones y Jubilaciones	44,543,312	17,800,076	62,343,388	61,562,875	46,817,795	2,274,483	2,274,483
Ingresos Derivados de Financiamientos	0	0	0	0	0	0	0
<b>Total</b>	<b>44,543,312</b>	<b>18,156,145</b>	<b>62,699,457</b>	<b>61,919,352</b>	<b>47,166,795</b>	<b>2,623,483</b>	
				Ingresos excedentes			

Presupuestaria / 1



INSTITUTO DE CULTURA FÍSICA Y DEPORTE  
DEL ESTADO DE ZACATECAS


*Handwritten signature and mark*

Estado Analítico de Ingresos Por Fuente de Financiamiento	Ingreso						Diferencia (6 = 5 - 1)
	Estimado (1)	Ampliaciones y Reducciones (2)	Modificado (3 = 1 + 2)	Devengado (4)	Recaudado (5)		
<b>Ingresos del Poder Ejecutivo Federal o Estatal y de los Municipios</b>	0	0	0	0	0	0	0
Impuestos	0	0	0	0	0	0	0
Cuotas y Aportaciones de Seguridad Social	0	0	0	0	0	0	0
Contribuciones de Mejoras	0	0	0	0	0	0	0
Derechos	0	0	0	0	0	0	0
Productos <sup>1</sup>	0	0	0	0	0	0	0
Aprovechamientos <sup>2</sup>	0	48,735	48,735	48,735	48,735	48,735	48,735
Participaciones, Aportaciones, Convenios, Incentivos Derivados de la Colaboración Fiscal y Fondos Distintos de Aportaciones.	0	0	0	0	0	0	0
Transferencias, Asignaciones, Subsidios y Subvenciones, y Pensiones y Jubilaciones.	0	0	0	0	0	0	0
<b>Ingresos de los Entes Públicos de los Poderes Legislativo y Judicial, de los Organos Autónomos y del Sector Parastatal o Paramunicipal, así como de las Empresas Productivas del Estado</b>	44,543,312	18,107,410	62,650,722	61,870,617	47,118,060	2,574,748	
Cuotas y Aportaciones de Seguridad Social	0	0	0	0	0	0	0
Productos <sup>1</sup>	0	0	0	0	0	0	0
Ingresos por Ventas de Bienes, Prestación de Servicios y otros Ingresos <sup>3</sup>	0	307,334	307,334	307,742	300,265	300,265	
Transferencias, Asignaciones, Subsidios y Subvenciones, y Pensiones y Jubilaciones	44,543,312	17,800,076	62,343,388	61,562,875	46,817,795	2,274,483	
<b>Ingresos Derivados de Financiamientos</b>	0	0	0	0	0	0	0
Ingresos Derivados de Financiamientos	0	0	0	0	0	0	0
<b>Total</b>	<b>44,543,312</b>	<b>18,156,145</b>	<b>62,699,457</b>	<b>61,919,352</b>	<b>47,166,795</b>	<b>2,623,483</b>	

<sup>1</sup> Incluye intereses que generan las cuentas bancarias de los entes públicos en productos.  
<sup>2</sup> Incluye donativos en efectivo del Poder Ejecutivo, entre otros aprovechamientos.

<sup>3</sup> Se refiere a los ingresos propios obtenidos por los Poderes Legislativos y Judicial, los Organos Autoproducidos, las entidades de la administración pública parastatal y paramunicipal, por sus actividades diversas no inherentes a su operación que generen recursos y que no sean ingresos por venta de bienes o prestación de servicios, tales como donativos en efectivo, entre otros.





## **II. II. Información Presupuestaria**

### **Estado Analítico del Ejercicio del Presupuesto de Egresos**

AVANCE DE GESTIÓN FINANCIERA DEL 1º DE ENERO AL 30 DE JUNIO  
INSTITUTO DE CULTURA FÍSICA Y DEPORTE DEL ESTADO DE ZACATECAS

 2021

Concepto	Egresos					Subejercicio
	Aprobado 1	Ampliaciones/ (Reducciones) 2	Modificado 3 = (1 + 2)	Devengado 4	Pagado 5	
<b>Poder Ejecutivo</b>						
Administración Pública Centralizada	44,543,312	18,156,145	62,699,457	41,956,162	40,298,814	20,743,295
Administración Pública Descentralizada	0	0	0	0	0	0
44,543,312	18,156,145	62,699,457	41,956,162	40,298,814	20,743,295	
<b>Poder Legislativo</b>	0	0	0	0	0	0
<b>Poder Judicial</b>	0	0	0	0	0	0
<b>Organos Autónomos</b>	0	0	0	0	0	0
<b>Municipios</b>	0	0	0	0	0	0
<b>Total del Gasto</b>	<b>44,543,312</b>	<b>18,156,145</b>	<b>62,699,457</b>	<b>41,956,162</b>	<b>40,298,814</b>	<b>20,743,295</b>



INSTITUTO DE CULTURA FÍSICA Y DEPORTE  
DEL ESTADO DE ZACATECAS

Concepto	Egresos					
	Aprobado 1	Ampliaciones/ (Reducciones) 2	Modificado 3 = ( 1 + 2 )	Devengado 4	Pagado 5	Subejercicio 6 = ( 3 - 4 )
Unidad Administrativa 1	0	0	0	0	0	0
Unidad Administrativa 2	0	0	0	0	0	0
Unidad Administrativa 3	0	0	0	0	0	0
Unidad Administrativa 4	0	0	0	0	0	0
Unidad Administrativa 5	0	0	0	0	0	0
Unidad Administrativa 6	0	0	0	0	0	0
Unidad Administrativa 7	0	0	0	0	0	0
Unidad Administrativa 8	0	0	0	0	0	0
Unidad Administrativa 9	0	0	0	0	0	0
Unidad Administrativa 69	44,543,312	18,156,145	62,699,457	41,956,162	40,298,814	20,743,295
<b>Total del Gasto</b>	<b>44,543,312</b>	<b>18,156,145</b>	<b>62,699,457</b>	<b>41,956,162</b>	<b>40,298,814</b>	<b>20,743,295</b>



INSTITUTO DE CULTURA FÍSICA Y DEPORTE  
DEL ESTADO DE ZACATECAS

*Handwritten signature*

Concepto	Egresos					Subejercicio 6 = ( 3 - 4 )
	Aprobado 1	Ampliaciones/ (Reducciones) 2	Modificado 3 = ( 1 + 2 )	Devengado 4	Pagado 5	
Gasto Corriente	44,543,312	18,098,905	62,642,217	41,956,162	40,298,814	20,686,055
Gasto de Capital	0	57,240	57,240	0	0	57,240
Amortización de la Deuda y Disminución de Pasivos	0	0	0	0	0	0
Pensiones y Jubilaciones	0	0	0	0	0	0
Participaciones	0	0	0	0	0	0
<b>Total del Gasto</b>	<b>44,543,312</b>	<b>18,156,145</b>	<b>62,699,457</b>	<b>41,956,162</b>	<b>40,298,814</b>	<b>20,743,295</b>



INSTITUTO DE CULTURA FÍSICA Y DEPORTE  
DEL ESTADO DE ZACATECAS

*[Handwritten signature]*



Concepto	Egresos						Subejercicio
	Aprobado	Ampliaciones/ (Reducciones)	Modificado	Devengado	Pagado	6 = (3 - 4)	
	1	2	3 = (1 + 2)	4	5	6 = (3 - 4)	
<b>Servicios Personales</b>							
Remuneraciones al Personal de Carácter Permanente	21,245,149	1,699,076	22,944,225	21,977,246	20,948,298	966,979	
Remuneraciones al Personal de Carácter Transitorio	5,890,044	476,093	6,366,137	5,934,608	5,938,905	431,529	
Remuneraciones Adicionales y Especiales	0	0	0	0	0	0	
Seguridad Social	1,268,688	(37,550)	1,231,138	1,209,221	1,209,221	21,917	
Otras Prestaciones Sociales y Económicas	7,269,808	416,816	7,686,624	7,262,548	6,229,304	424,076	
Previsiones	6,345,897	1,215,188	7,561,085	7,481,962	7,481,962	79,123	
Pago de Estímulos a Servidores Públicos	0	0	0	0	0	0	
<b>Materiales y Suministros</b>							
Materiales de Administración, Emisión de Documentos y Artículos Oficiales	470,712	(371,472)	99,240	88,906	88,906	10,333	
Alimentos y Utensilios	6,617,907	5,718,670	12,336,577	4,658,363	4,154,190	7,678,214	
Materias Primas y Materiales de Producción y Comercialización	675,260	376,249	1,051,509	921,116	684,856	130,393	
Materiales y Artículos de Construcción y de Reparación	7,650	616,950	624,600	434,752	276,974	189,848	
Productos Químicos, Farmacéuticos y de Laboratorio	0	66,851	66,851	66,851	66,851	0	
Combustibles, Lubrificantes y Aditivos	3,667,334	(28,329)	3,639,005	146,220	140,049	3,492,785	
Vestuario, Blancos, Prendas de Protección y Artículos Deportivos	1,011,405	(120,664)	890,741	49,228	19,865	841,513	
Materiales y Suministros Para Seguridad	1,106,880	(301,956)	804,924	706,715	702,964	98,208	
Herramientas, Refracciones y Accesorios Menores	0	5,110,320	5,110,320	2,253,225	2,206,102	2,857,095	
<b>Servicios Generales</b>							
Servicios Básicos	149,378	(751)	148,627	80,256	56,529	68,371	
Servicios de Arrendamiento	10,244,256	(75,909)	10,168,347	3,289,148	3,188,651	6,879,199	
Servicios Profesionales, Científicos, Técnicos y Otros Servicios	9,067,018	(1,120,822)	7,946,196	1,563,284	1,553,093	6,382,912	
Servicios Financieros, Bancarios y Comerciales	68,120	31,731	99,851	37,199	37,199	62,653	
Servicios de Instalación, Reparación, Mantenimiento y Conservación	473,400	302,079	775,479	654,487	615,487	120,992	
Servicios de Comunicación Social y Publicidad.	378,334	5,614	383,948	375,761	376,341	8,186	
Servicios de Traslado y Viáticos	257,384	87	257,471	165,831	118,537	91,640	
Servicios Oficiales	0	11,043	11,043	11,043	11,043	0	
Otros Servicios Generales	0	391,197	391,197	333,788	329,407	57,409	
<b>Total del Gasto hoja 1 de 3</b>	<b>38,407,349</b>	<b>7,341,837</b>	<b>45,449,149</b>	<b>29,924,757</b>	<b>28,291,139</b>	<b>15,524,392</b>	<b>155,408</b>



Concepto	Egresos						Subejercicio 6 = ( 3 - 4 )
	Aprobado 1	Ampliaciones/ (Reducciones) 2	Modificado 3 = ( 1 + 2 )	Devengado 4	Pagado 5		
<b>Transferencias, Asignaciones, Subsidios y Otras Ayudas</b>							
Transferencias Internas y Asignaciones al Sector Público	6,436,000	10,757,069	17,193,069	12,031,404	12,007,675	5,161,665	
Transferencias al Resto del Sector Público	0	500,000	500,000	0	0	500,000	
Subsidios y Subvenciones	0	0	0	0	0	0	
Ayudas Sociales	0	0	0	0	0	0	
Pensiones y Jubilaciones	6,436,000	10,257,069	16,693,069	12,031,404	12,007,675	4,661,665	
Transferencias a Fideicomisos, Mandatos y Otros Análogos	0	0	0	0	0	0	
Transferencias a la Seguridad Social	0	0	0	0	0	0	
Donativos	0	0	0	0	0	0	
Transferencias al Exterior	0	0	0	0	0	0	
<b>Bienes Muebles, Inmuebles e Intangibles</b>							
Mobiliario y Equipo de Administración	0	57,240	57,240	0	0	57,240	
Mobiliario y Equipo Educativo y Recreativo	0	0	0	0	0	0	
Equipo e Instrumental Médico y de Laboratorio	0	0	0	0	0	0	
Vehículos y Equipo de Transporte	0	0	0	0	0	0	
Equipo de Defensa y Seguridad	0	0	0	0	0	0	
Maquinaria, Otros Equipos y Herramientas	0	0	0	0	0	0	
Activos Biológicos	0	0	0	0	0	0	
Bienes Inmuebles	0	0	0	0	0	0	
Activos Intangibles	0	0	0	0	0	0	
<b>Inversión Pública</b>							
Obra Pública en Bienes de Dominio Público	0	0	0	0	0	0	
Obra Pública en Bienes Propios	0	0	0	0	0	0	
Proyectos Productivos y Acciones de Fomento	0	0	0	0	0	0	
<b>Total del Gasto hoja 2 de 3</b>	<b>6,436,000</b>	<b>10,814,309</b>	<b>17,250,309</b>	<b>12,031,404</b>	<b>12,007,675</b>	<b>5,218,905</b>	



Concepto	Egresos					Subejercicio 6 = ( 3 - 4 )
	Aprobado 1	Ampliaciones/ (Reducciones) 2	Modificado 3 = ( 1 + 2 )	Devengado 4	Pagado 5	
<b>Inversiones Financieras y Otras Provisiones</b>						
Inversiones Para el Fomento de Actividades Productivas	0	0	0	0	0	0
Acciones y Participaciones de Capital	0	0	0	0	0	0
Compra de Títulos y Valores	0	0	0	0	0	0
Concesión de Préstamos	0	0	0	0	0	0
Inversiones en Fideicomisos, Mandatos y Otros Análogos	0	0	0	0	0	0
Otras Inversiones Financieras	0	0	0	0	0	0
Provisiones para Contingencias y Otras Erogaciones Especiales	0	0	0	0	0	0
<b>Participaciones y Aportaciones</b>						
Participaciones	0	0	0	0	0	0
Aportaciones	0	0	0	0	0	0
Convenios	0	0	0	0	0	0
<b>Deuda Pública</b>						
Amortización de la Deuda Pública	0	0	0	0	0	0
Intereses de la Deuda Pública	0	0	0	0	0	0
Comisiones de la Deuda Pública	0	0	0	0	0	0
Gastos de la Deuda Pública	0	0	0	0	0	0
Costo por Coberturas	0	0	0	0	0	0
Apoyos Financieros	0	0	0	0	0	0
Adeudados de Ejercicios Fiscales Anteriores (Adefas)	0	0	0	0	0	0
<b>Total del Gasto hoja 3 de 3</b>	0	0	0	0	0	0
<b>Total del Gasto Clasificación por Objeto del Gasto</b>	44,543,312	56,146	62,699,457	41,956,162	40,298,814	20,743,295




INSTITUTO DE CULTURA FÍSICA Y DEPORTE  
DEL ESTADO DE ZACATECAS

*[Handwritten Signature]*

Concepto	Egresos					
	Aprobado	Ampliaciones/ (Reducciones)	Modificado 3 = (1 + 2)	Devengado	Pagado	Subejercicio 6 = (3 - 4)
	1	2	3 = (1 + 2)	4	5	6 = (3 - 4)
<b>Gobierno</b>						
Legislación	0	0	0	0	0	0
Justicia	0	0	0	0	0	0
Coordinación de la Política de Gobierno	0	0	0	0	0	0
Relaciones Exteriores	0	0	0	0	0	0
Asuntos Financieros y Hacendarios	0	0	0	0	0	0
Seguridad Nacional	0	0	0	0	0	0
Asuntos de Orden Público y de Seguridad Interior	0	0	0	0	0	0
Otros Servicios Generales	0	0	0	0	0	0
<b>Desarrollo Social</b>						
Protección Ambiental	44,543,312	18,156,145	62,699,457	41,956,162	40,298,814	20,743,295
Vivienda y Servicios a la Comunidad	0	0	0	0	0	0
Salud	0	0	0	0	0	0
Recreación, Cultura y Otras Manifestaciones Sociales	0	0	0	0	0	0
Educación	44,543,312	18,156,145	62,699,457	41,956,162	40,298,814	20,743,295
Protección Social	0	0	0	0	0	0
Otros Asuntos Sociales	0	0	0	0	0	0
<b>Desarrollo Económico</b>						
Asuntos Económicos, Comerciales y Laborales en General	0	0	0	0	0	0
Agropecuaria, Silvicultura, Pesca y Caza	0	0	0	0	0	0
Combustibles y Energía	0	0	0	0	0	0
Minería, Manufacturas y Construcción	0	0	0	0	0	0
Transporte	0	0	0	0	0	0
Comunicaciones	0	0	0	0	0	0
Turismo	0	0	0	0	0	0
Ciencia, Tecnología e Innovación	0	0	0	0	0	0
Otras Industrias y Otros Asuntos Económicos	0	0	0	0	0	0
<b>Otras no Clasificadas en Funciones Anteriores</b>						
Transferencias, Participaciones y Aportaciones entre Diferentes Niveles y Ordenes de Gobierno	0	0	0	0	0	0
Sanearamiento del Sistema Financiero	0	0	0	0	0	0
Adeudos de Ejercicios Fiscales Anteriores	0	0	0	0	0	0
<b>Total del Gasto</b>	<b>44,543,312</b>	<b>18,156,145</b>	<b>62,699,457</b>	<b>41,956,162</b>	<b>40,298,814</b>	<b>20,743,295</b>



Concepto	Egresos					
	Aprobado 1	Ampliaciones/ (Reducciones) 2	Modificado 3 = (1 + 2)	Devengado 4	Pagado 5	Subejercicio 6 = (3 - 4)
<b>1. No Etiquetado</b>						
11 Recursos Fiscales	0	0	0	0	0	0
12 Financiamientos Internos	0	0	0	0	0	0
13 Financiamientos Externos	0	0	0	0	0	0
14 Recursos Propios	0	356,069	356,069	0	0	356,069
15 Recursos Federales	0	0	0	0	0	0
16 Recursos Estatales	44,543,312	17,800,076	62,343,388	41,956,162	40,298,814	20,387,226
17 Otros recursos de Libre Disposición	0	0	0	0	0	0
<b>2. Etiquetado</b>						
25 Recursos Federales	0	0	0	0	0	0
26 Recursos Estatales	0	0	0	0	0	0
27 Otros Recursos de Transferencias Federales Etiquetadas	0	0	0	0	0	0
<b>Total del Gasto</b>	<b>44,543,312</b>	<b>17,800,076</b>	<b>62,699,457</b>	<b>41,956,162</b>	<b>40,298,814</b>	<b>20,743,295</b>



Identificación de Crédito o Instrumento	Contratación / Colocación		Amortización		Endeudamiento Neto C = A - B
	A	B	A	B	
<b>Créditos Bancarios</b>					
Crédito No.	0	0	0	0	0
Crédito No.	0	0	0	0	0
Crédito No.	0	0	0	0	0
Crédito No.	0	0	0	0	0
Crédito No.	0	0	0	0	0
Crédito No.	0	0	0	0	0
Crédito No.	0	0	0	0	0
<b>Total Créditos Bancarios</b>					
<b>" NO APLICA "</b>					
<b>Otros Instrumentos de Deuda</b>					
Tipo de Instrumento	0	0	0	0	0
Tipo de Instrumento	0	0	0	0	0
Tipo de Instrumento	0	0	0	0	0
Tipo de Instrumento	0	0	0	0	0
Tipo de Instrumento	0	0	0	0	0
Tipo de Instrumento	0	0	0	0	0
Tipo de Instrumento	0	0	0	0	0
<b>Total Otros Instrumentos de Deuda</b>					
<b>TOTAL</b>	<b>0</b>	<b>0</b>	<b>0</b>	<b>0</b>	<b>0</b>



INSTITUTO DE CULTURA FÍSICA Y DEPORTE  
DEL ESTADO DE ZACATECAS

*Handwritten signature*

Identificación de Crédito o Instrumento		Créditos Bancarios		Devengado		Pagado	
Crédito No.		0	0	0	0	0	0
Crédito No.		0	0	0	0	0	0
Crédito No.		0	0	0	0	0	0
Crédito No.		0	0	0	0	0	0
Crédito No.		0	0	0	0	0	0
Crédito No.		0	0	0	0	0	0
Crédito No.		0	0	0	0	0	0
Total de Intereses de Créditos Bancarios		" NO APLICA "		0	0	0	0
Otros Instrumentos de Deuda							
Tipo de Instrumento		0	0	0	0	0	0
Tipo de Instrumento		0	0	0	0	0	0
Tipo de Instrumento		0	0	0	0	0	0
Tipo de Instrumento		0	0	0	0	0	0
Tipo de Instrumento		0	0	0	0	0	0
Tipo de Instrumento		0	0	0	0	0	0
Tipo de Instrumento		0	0	0	0	0	0
Tipo de Instrumento		0	0	0	0	0	0
Total de Intereses de Otros Instrumentos de Deuda		0	0	0	0	0	0
TOTAL		0	0	0	0	0	0



INSTITUTO DE CULTURA FISICA Y DEPORTE  
DEL ESTADO DE ZACATECAS

*[Handwritten signature]*